

TOLC

TEST ONLINE CISIA

TOLC

- Il TOLC è utilizzato per la valutazione delle conoscenze in ingresso di quei corsi di laurea che lo prevedono ed erogato dalle sedi universitarie che aderiscono al progetto presso le proprie aule.



IL TOLC È UN TEST
INDIVIDUALE



OGNI TOLC È
DIVERSO DA
STUDENTE A
STUDENTE



ATTUALMENTE SONO
DISPONIBILI 8
TIPOLOGIE DI TOLC



[HTTPS://WWW.CISIAON
LINE.IT/AREA-TEMATIC
A-TOLC-CISIA/COSE-IL-
TOLC/](https://www.cisiaonline.it/area-tematica-a-tolc-cisia/come-il-tolc/)

CHE COS'È UN TOLC?

TOLC: COME UTILIZZARLO

- Per i **corsi di laurea ad accesso libero**, per valutare le conoscenze iniziali e determinare l'eventuale attribuzione degli obblighi formativi aggiuntivi (OFA)
- Per i **corsi di laurea ad accesso programmato** come test d'ammissione, al fine di creare una graduatoria di merito per l'assegnazione dei posti

TOLC: I VANTAGGI

- Il **TOLC** può essere sostenuto in una delle sedi aderenti al progetto, anche se diversa da quella in cui lo studente vorrebbe iscriversi
- Il punteggio del **TOLC** può essere utilizzato per qualsiasi corso di laurea che preveda lo stesso tipo di **TOLC**, quindi anche più volte e per più corsi di laurea
- Il **TOLC** può essere ripetuto una volta al mese, durante tutto il periodo di erogazione, permettendo allo studente di recuperare le proprie carenze formative in ingresso

BANDI E REGOLAMENTI

- Le modalità di accesso ai corsi di laurea vengono stabilite direttamente dalla sede universitaria
- Lo studente dovrà individuare sul **bando di ammissione o regolamento di studi del/i corso/i di laurea di suo interesse** le informazioni necessarie al TOLC

INFORMAZIONI NECESSARIE



Tipologia del TOLC da sostenere



La modalità prevista di accesso, libero o programmato



Le scadenze: entro quando effettuare il TOLC, entro quando iscriversi alla selezione, entro quando registrarsi sul portale della sede universitaria



Il punteggio minimo da ottenere per non avere obblighi formativi aggiuntivi o per accedere alla selezione



Nel caso di ripetizione di un TOLC, quale punteggio sarà preso in considerazione dalla sede universitaria, se ultimo sostenuto o quello con il punteggio più alto



La validità temporale riconosciuta al TOLC, annuale o biennale

PAGINE DEDICATE AI TOLC

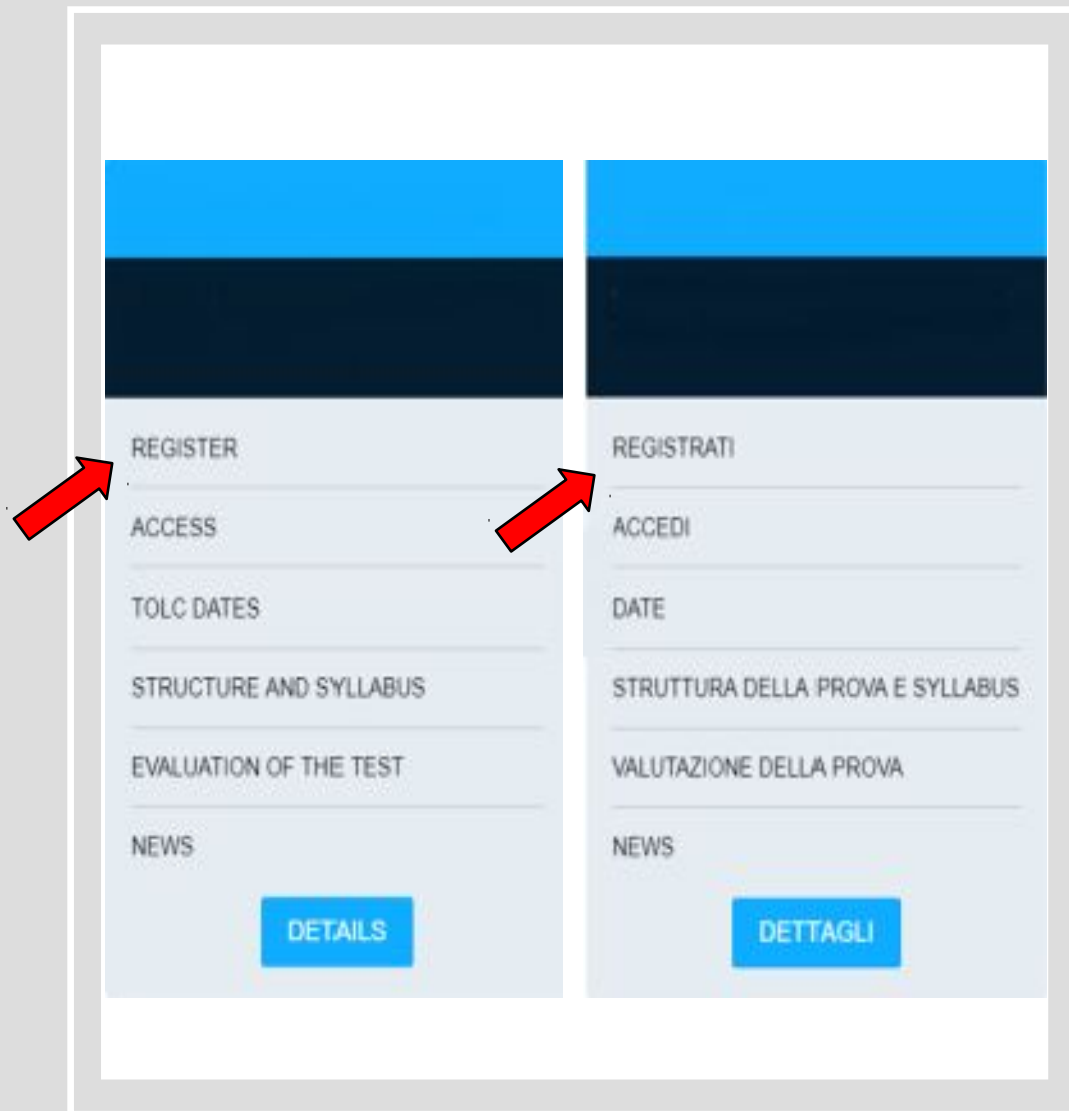
Per prenotare un TOLC è necessario registrarsi all'Area Riservata.

Nell'area Struttura della prova e Syllabus sono elencate le materie che saranno trattate nel test.



AREA RISERVATA

Per prenotare un TOLC è necessario registrarsi all'Area Riservata



COMPILAZIONE

In fase di registrazione è necessario compilare tutto il form e accettare:

- * l' informativa sull'uso dei dati personali da parte del CISIA
- * il trattamento di categorie particolari di dati personali

https://tolc.cisiaonline.it/studenti/tolc/user_test_tolc.php

The screenshot shows the registration page for the reserved area (TDLC) on the CISIA website. The page is titled "Modulo di iscrizione area riservata TDLC" and includes a header with the CISIA logo and navigation tabs for "CISIA", "ATTIVO", and "TDLC". The main content area contains a form with several sections:

- Area riservata TDLC:** A section with a warning message and a "Tutti campi sono obbligatori" note.
- Nome *** and **Cognome *** text input fields.
- Giorno *** and **Mese *** dropdown menus for date selection.
- Indirizzo *** text input field.
- Regione *** dropdown menu.
- Provincia *** dropdown menu.
- Città *** dropdown menu.
- Indirizzo e-mail *** text input field.
- Indirizzo *** text input field.
- Codice fiscale *** text input field.
- Nome padre *** text input field.

On the right side of the page, there are two sections for consent, each with a "Sì" button and a "No" button:

- Informazioni sull'uso dei dati personali da parte del CISIA:** A section with a "Sì" button and a "No" button.
- Informazioni di categoria particolari di dati personali:** A section with a "Sì" button and a "No" button.

Two red arrows point from the text in the left column to these two consent sections. At the bottom of the page, there are buttons for "Invia", "Ritorna", and "Annulla".

STUDENTI CON DISABILITÀ O DSA

Lo studente con disabilità o DSA che richiede supporti per sostenere il TOLC, dovrà scegliere l'opzione "Sì" alla voce "Studente diversamente abile o con DSA". In seguito, riceverà un'e-mail con un altro form da compilare, in cui potrà indicare le caratteristiche specifiche della propria disabilità o DSA, dovrà indicare la/e sede/i in cui effettuerà il TOLC e allegare le certificazioni richieste.

The image shows a screenshot of the CISIA website's registration page for the TOLC (Toll Online Linguistico Certificato). The page is titled "Modulo di iscrizione area riservata TOLC". It contains several sections for data entry:

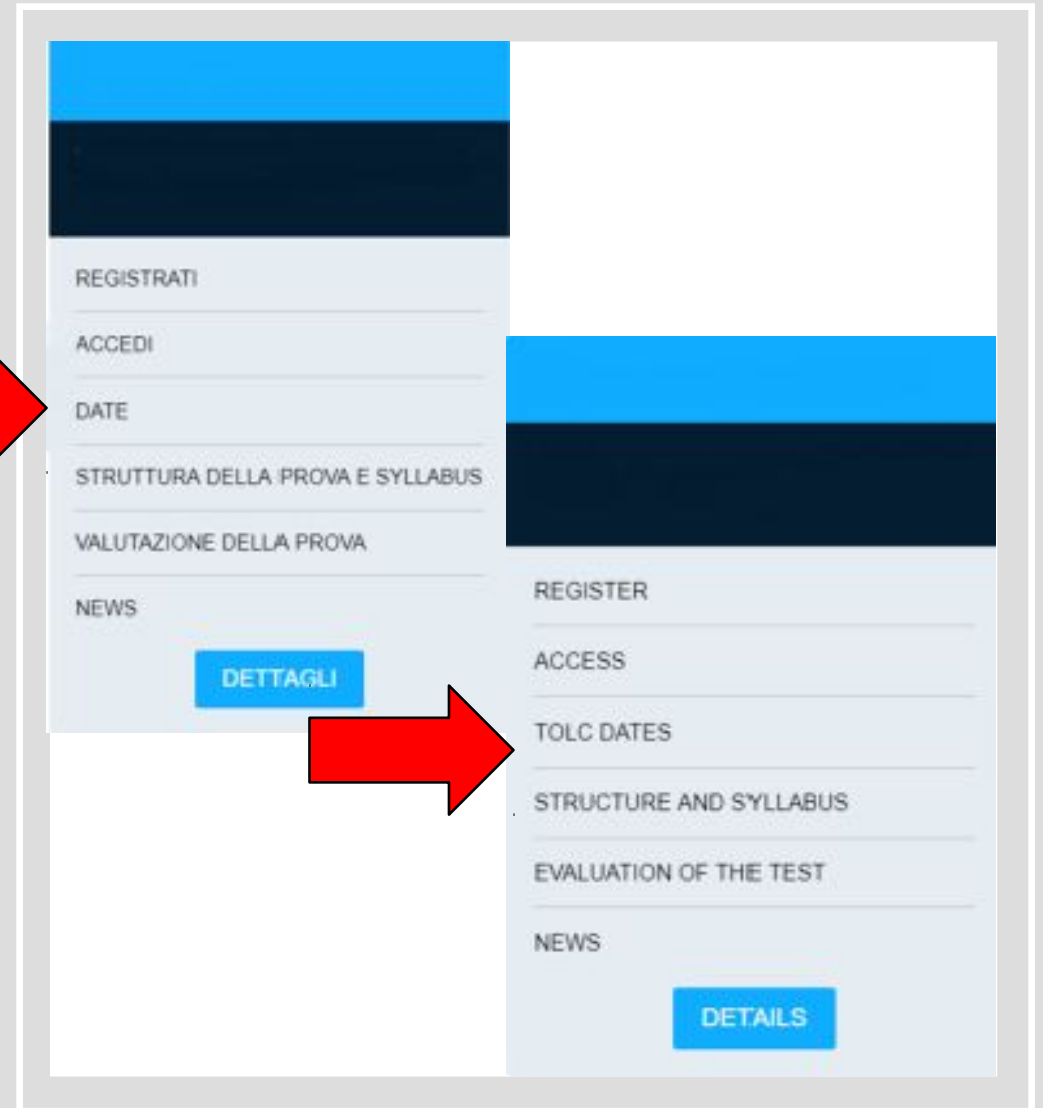

- Area riservata TOLC:** A header section with navigation tabs for "TOLC", "ARZICO", and "TOLC".
- Modulo di iscrizione area riservata TOLC:** The main registration form, which includes a grey box with instructions: "Questo modulo è riservato agli studenti degli Istituti di Istruzione Superiore (IIS). Nel campo 'Indirizzo e-mail' occorre compilare l'indirizzo e-mail del candidato per la consegna del materiale di prova. È necessario indicare l'indirizzo e-mail per la consegna del materiale di prova." Below this are fields for "Nome*", "Cognome*", "Data di nascita*", "Sede di nascita*", "Luogo di nascita*", "Regione*", "Provincia*", "Città*", "Indirizzo*", "E-mail*", "Codice fiscale*", and "Nome utente*".
- Informazioni sul candidato:** A section with a "Caricamento" button and a "Caricamento" button.
- Informazioni sul candidato (personale):** A section with a "Caricamento" button and a "Caricamento" button.
- Informazioni sul candidato (personale):** A section with a "Caricamento" button and a "Caricamento" button.
- Informazioni sul candidato (personale):** A section with a "Caricamento" button and a "Caricamento" button.

A red arrow points to the "Sì" option in the "Studente diversamente abile o con DSA" field.

CONSULTAZIONE CALENDARIO

Cliccando su “Date” si aprirà un calendario delle iscrizioni aperte, in cui sono elencate tutte le date prenotabili nel momento.

Questo è un calendario dinamico e si aggiorna solo quando le sedi decidono di aprire le iscrizioni (circa un mese prima dalla data del TOLC).



CONSULTAZIONE CALENDARIO

Cliccando su “Date” si aprirà un calendario delle iscrizioni aperte, in cui sono elencate tutte le date prenotabili nel momento.

Questo è un calendario dinamico e si aggiorna solo quando le sedi decidono di aprire le iscrizioni (circa un mese prima dalla data del TOLC).

Elenco date per TOLC-I

Attenzione: le date presenti sono tutte quelle a cui è possibile iscriversi. Per l'elenco di **TUTTE** le date 2019 (sia passate che future), visita questa pagina.

Clicca sull'intestazione di una colonna per ordinare la tabella. Tenendo premuto il tasto MAIUSCOLO (SHIFT) e cliccando sulle intestazioni, è possibile effettuare ordinamenti multipli.

Idc. tenendo premuto MAIUSCOLO (SHIFT), clicca su REGIONI e quindi, sempre tenendo premuto il pulsante, clicca su DMA.

Digitando nella casella "Filtra" è possibile filtrare i contenuti della tabella.

Legenda

TURNI: il turno attualmente aperto. In una giornata possono essere presenti più turni. Il **giornata turno** è quello indicato nella risposta di avvenuto pagamento e iscrizione.

ISCRIZIONI CONCLUSE: non è più possibile iscriversi alla prova in quanto sono scaduti i termini per il pagamento.

POSTI ESAURITI: non è più possibile iscriversi alla prova in quanto i posti disponibili sono esauriti.

ISCRIZIONI IN APERTURA: le iscrizioni sono in fase di apertura, si apriranno nel giro di qualche giorno al massimo.

ISCRIZIONI APERTE: le iscrizioni sono aperte ed è possibile iscriversi alla prova.

ISCRIZIONI RISERVATE: le iscrizioni a questa data sono aperte, ma riservate. Il o meno posti disponibili.

POSTI: posti disponibili nell'arco dell'intera giornata.

TERMINI ISCRIZIONI: ultimo giorno utile per prenotarsi a un test.

NOTA BENE: nel caso che l'ultima giornata utile per prenotarsi a un test cada in un giorno festivo, il termine di iscrizione sarà posticipato al primo giorno festivo successivo, sempre entro le ore 14:00.

ATTENZIONE: il calendario è in AGGIORNAMENTO COSTANTE. Se non è presente la sede di tuo interesse ti consigliamo di verificare sul sito della sede universitaria il periodo in cui erogheranno i TOLC.

Filtra: Includi i termini da cercare

| ANNO | REGIONE / STATO ESTERO | SEDE | DATA | GIORNO | STATO | POSTI | TERMINI ISCRIZIONE |
|------|------------------------|-----------------|------------|--------|-------------------|-------|----------------------|
| | EMILIA ROMAGNA | MODENA | 09/04/2019 | — | POSTI ESAURITI | — | 09/04/2019 ore 14:00 |
| | FRIGI VENEZIA GIULIA | TRIESTE | 09/04/2019 | 14:15 | ISCRIZIONI APERTE | 153 | 09/04/2019 ore 14:00 |
| | CALABRIA | REGGIO CALABRIA | 09/04/2019 | 11:00 | ISCRIZIONI APERTE | 267 | 09/04/2019 ore 14:00 |
| | CAMPANIA | BENEVENTO | 09/04/2019 | 11:00 | ISCRIZIONI APERTE | 22 | 09/04/2019 ore 14:00 |
| | CAMPANIA | NAPOLI | 09/04/2019 | — | POSTI ESAURITI | — | 09/04/2019 ore 14:00 |
| | CALABRIA | REGGIO CALABRIA | 09/04/2019 | — | POSTI ESAURITI | — | 09/04/2019 ore 14:00 |

PRENOTAZIONE

Dalla propria Area Riservata lo studente potrà scegliere la tipologia TOLC, la sede universitaria, il metodo di pagamento preferito (MAV o Carta di credito).

Completato il pagamento e caricata una foto, lo studente troverà nella propria Area Riservata, alla sezione Gestione prenotazioni, la “Ricevuta di avvenuto pagamento e iscrizione” che riporterà l’orario d’ingresso in aula e il luogo di svolgimento del TOLC.

The screenshot shows the CISIA (Centro Interuniversitario Sistemi Integrati per l'Accesso) website interface. At the top, there is a navigation bar with the CISIA logo and the text "Centro Interuniversitario Sistemi Integrati per l'Accesso". Below the navigation bar, there are three buttons: "CISIA", "Altri test", and "TOLC". The main content area is titled "Area riservata TOLC" and includes a date "Martedì 15 Maggio 2018" and a user name "Antonio Mignol Belfiore". A sidebar on the left contains links: "Homepage area riservata", "Gestione prenotazioni", "Ricevute test", "Visualizza / Modifica dati personali", and "Logout". The main content area has a heading "Area riservata TOLC" and a sub-heading "Attivando la propria Area riservata TOLC si può accedere a varie funzionalità:". Below this, there is a list of bullet points: "• iscriversi ad una sessione di TOLC presso la sede prescelta, pagando la quota d'iscrizione attraverso la procedura guidata", "• visualizzare e stampare la RICEVUTA DI ISCRIZIONE al TOLC", "• visualizzare e scaricare i test del TOLC effettuati", and "• verificare ed eventualmente modificare i propri dati personali". At the bottom, there is a section titled "Prenota un TOLC" with buttons for "TOLC-I", "TOLC-E", "TOLC-F", "TOLC-S", "TOLC-B", "TOLC-SU", "English TOLC-I", and "English TOLC-E".

PAGAMENTO CON MAV


- Un pagamento MAV impiega 3 giorni lavorativi per essere riconosciuto. Per velocizzare l'operazione, lo studente può inviare la scansione della ricevuta MAV all'indirizzo e-mail mav@cisiaonline.it oppure attraverso un ticket al nostro Help Desk: <https://helpdesk.cisiaonline.it/>

CANCELLARE UN TOLC

- Non è possibile cancellare una prenotazione TOLC ma, dal giorno successivo al TOLC prenotato, lo studente potrà effettuare una nuova prenotazione
- In caso di assenza al TOLC, dal giorno dopo, lo studente avrà a disposizione, nella propria Area Riservata, un credito utilizzabile per una nuova prenotazione entro lo stesso anno solare e per una qualsiasi tipologia di TOLC



RICEVUTA DI
AVVENUTO PAGAMENTO
E ISCRIZIONE AL TOLC



DOCUMENTO D'IDENTITÀ
INDICATO IN FASE
D'ISCRIZIONE AL TOLC



UNA PENNA



**LA COMMISSIONE D'AULA
FORNIRÀ AGLI STUDENTI
DEI FOGLI VIDIMATI PER
EFFETTUARE I CALCOLI**

**IL GIORNO DEL TOLC
COSA PORTARE**



USARE ALCUN STRUMENTO
DI CALCOLO O DIDATTICO
O DI SUPPORTO



CONSULTARE ALCUN
MATERIALE CARTACEO



Prelevare, in maniera
fraudolenta, informazioni e/o
immagini presenti all'interno
della prova
informatizzata sostenuta.



**La commissione d'aula
ritirerà qualsiasi materiale
non autorizzato,
dispositivi di
registrazione, calcolatrici,
telefoni cellulari,
videocamere, o altro.**

IL GIORNO DEL TOLC
COSA **NON** FARE

STUDENTI



<https://www.youtube.com/watch?v=nmb910leD6c&t=11s>

STUDENTI CON DISABILITÀ/DSA



<https://www.youtube.com/watch?v=SzgFTqyoyno>

TUTORIAL

CON SOTTOTITOLI IN LINGUA ITALIANA, INGLESE E
A BREVE ANCHE IN SPAGNOLO

ULTERIORI INFORMAZIONI




FAQ TOLC:

[HTTPS://WWW.CISIAONLINE.IT/POST-ARCHIVE-FAQ/FAQ-TOLC/](https://www.cisiaonline.it/post-archive-faq/faq-tolc/)



FAQ ALTRI TEST:

[HTTPS://WWW.CISIAONLINE.IT/POST-ARCHIVE-FAQ/FAQ-ALTRI-TEST/](https://www.cisiaonline.it/post-archive-faq/faq-altri-test/)



HELP DESK:

[HTTPS://HELPDESK.CISIAONLINE.IT/](https://helpdesk.cisiaonline.it/)

I SOCIAL MEDIA CISIA



IL NOSTRO CANALE YOUTUBE:

[HTTPS://WWW.YOUTUBE.COM/CHANN
EL/UCESRAB30_IV2DNNMVE-7QWQ](https://www.youtube.com/channel/UCESRAB30_IV2DNNMVE-7QWQ)



PAGINA FACEBOOK:

[HTTPS://IT-IT.FACEBOOK.COM/CONSO
RZIOCISIA](https://it-it.facebook.com/consorzioCisia)



PAGINA TWITTER:

[HTTPS://TWITTER.COM/CONSORZIOCI
SIA](https://twitter.com/consorzioCisia)